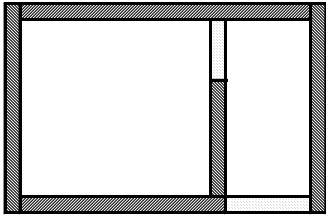




## Igelhäuschen 50 x 40 x 30 cm, aus 15 mm Siebdruckplatte



	QM	Stückzahl:	Summe QM
Rückplatte: 47,0 x 28,5 cm	0,13	1 Stück =	0,13
Frontplatte: 47,0 x 26,5 cm	0,12	1 Stück =	0,12
Seitenplatten: 40,0 x 28,5 cm	0,11	2 Stück =	0,23
Trennplatte innen: 37,0 x 28,5 cm	0,11	1 Stück =	0,11
Deckel: 52,0 x 45,0 cm	0,23	1 Stück =	0,23
<b>Gesamtfläche:</b>			<b>0,83</b>



Musteransicht Labyrintheingang:



Durchgänge jeweils ca. 10 x 10 cm.

Rückwand des Schlafraums bitte mit min. 6 bis 8

 **Lüftungsbohrungen** in 8 oder 9 mm versehen!

## Muster Rattenklappe:

